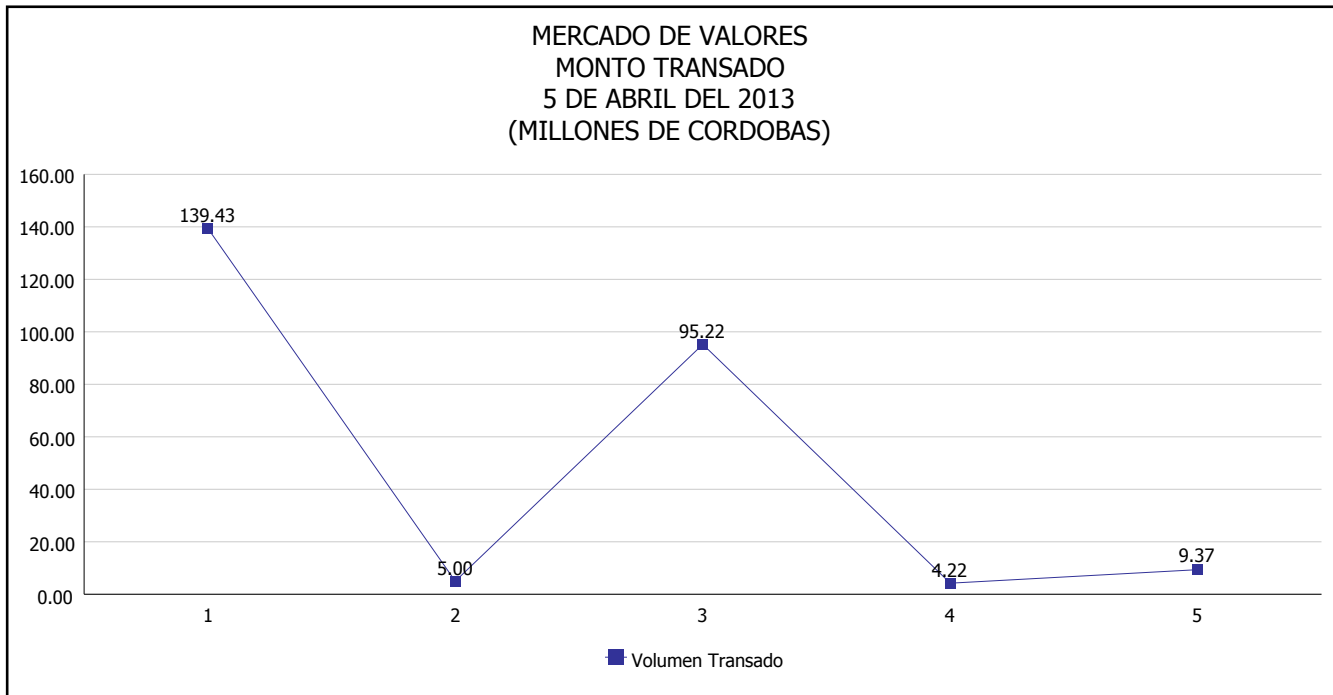


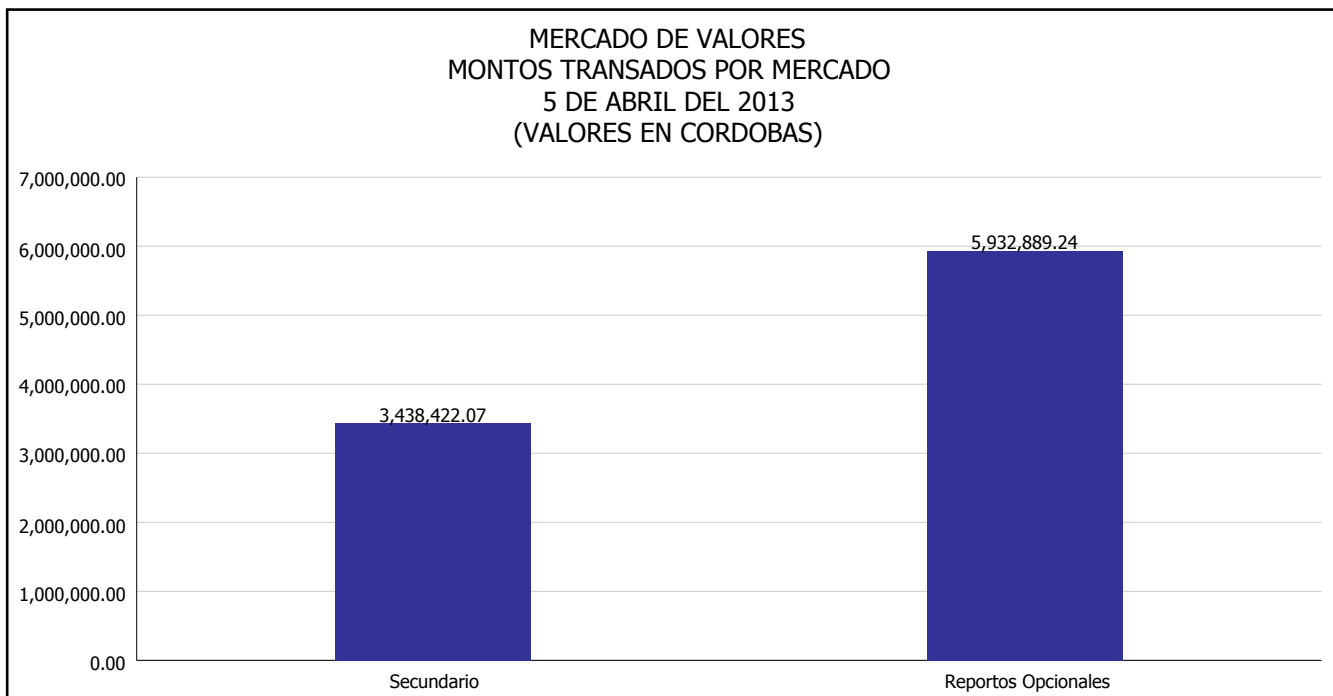


INTENDENCIA DE VALORES INFORME DIARIO MERCADO DE VALORES DE NICARAGUA

Superintendencia de Bancos y de Otras
Instituciones Financieras de Nicaragua



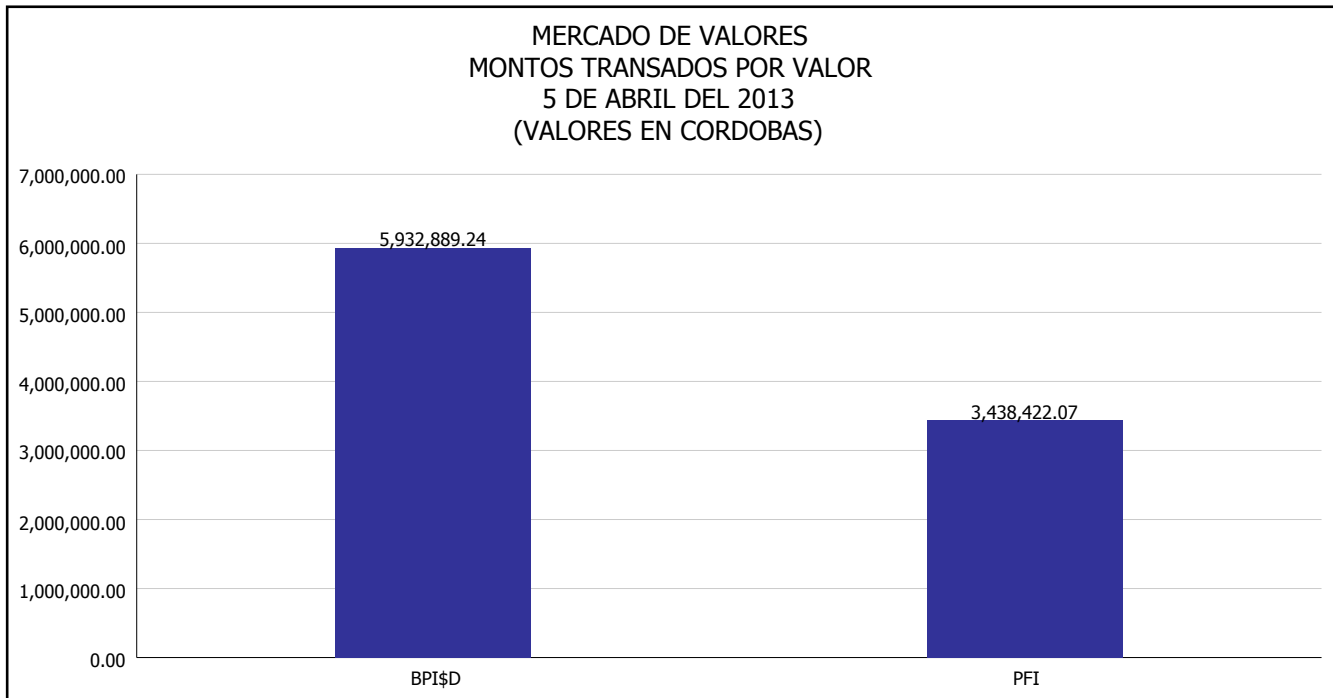
Del 1 al 5 de Abril del 2013, en el mercado de valores se han transado C\$ 253,244,245.65



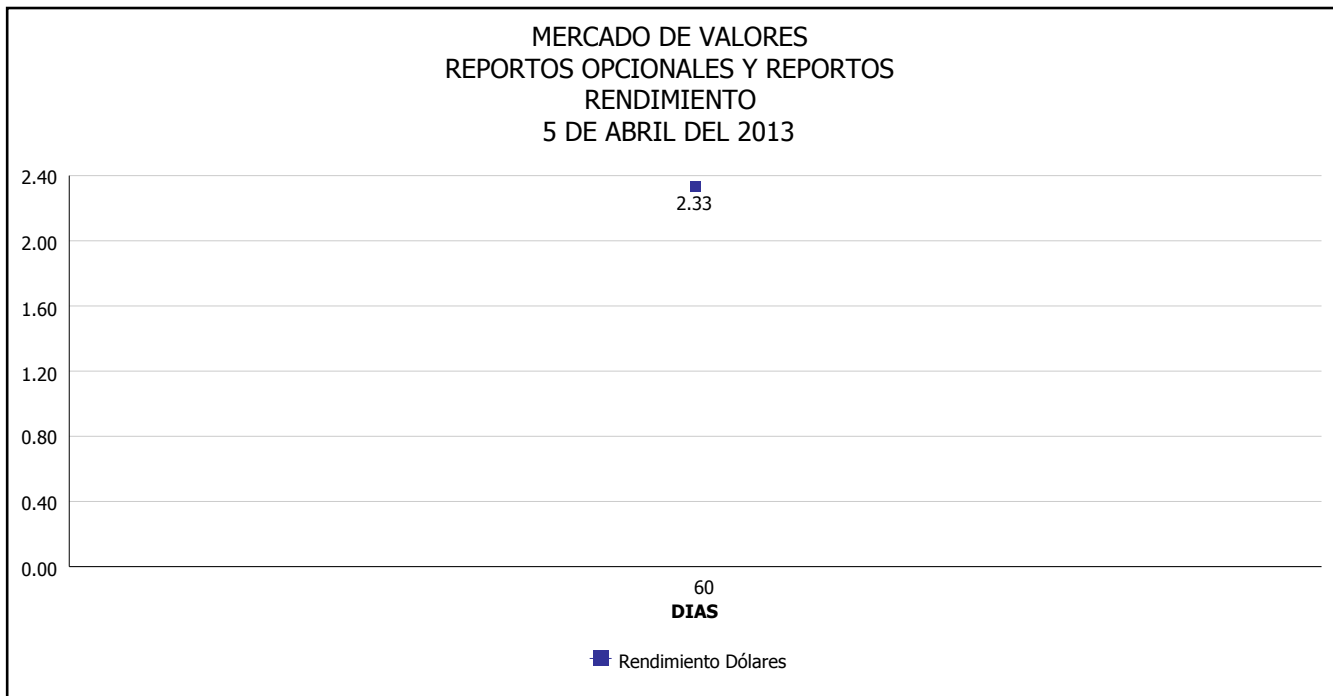


INTENDENCIA DE VALORES INFORME DIARIO MERCADO DE VALORES DE NICARAGUA

Superintendencia de Bancos y de Otras
Instituciones Financieras de Nicaragua



*Para los BPI se presentan años al vencimiento



Fuente: Bolsa de Valores de Nicaragua



Superintendencia de Bancos y de Otras
Instituciones Financieras de Nicaragua

**INTENDENCIA DE VALORES
INFORME DIARIO
MERCADO DE VALORES DE NICARAGUA**

HECHOS RELEVANTES EN MERCADOS INTERNACIONALES

NUEVA YORK (AP) — Los precios de las acciones bajaron el viernes en Wall Street luego que el gobierno de Estados Unidos informó que la creación de empleo en marzo fue la menor en nueve meses y que aumentó el número de personas que desistió de buscar trabajo.

El promedio industrial Dow Jones disminuyó 40,86 puntos a 14.565,25 con una pérdida de 0,3% aunque se recuperó de las 171 unidades que cedió en la mañana. El índice Standard & Poor's 500 descendió 6,70 enteros, el 0,4%, a 1.553,28 y tuvo su peor semana en el año al perder 1%. El indicador tecnológico Nasdaq bajó 21,12 puntos a 3.203,86 con un retroceso de 0,7%.

Los papeles bursátiles redujeron sus pérdidas iniciales cuando algunos inversionistas infirieron que la lenta expansión en Estados Unidos significaría que la Reserva Federal continuaría con su programa de estímulo económico. El banco central compra cada mes 85.000 millones de dólares en bonos como parte de un plan para reanimar la economía. Las medidas de la Fed han sido un factor relevante en los avances que ha tenido el mercado este año.

Por su lado, el rendimiento del bono del Tesoro a 10 años, que se mueve a la inversa de su precio, descendió de 1,76% a 1,71%. El interés que paga ese instrumento de referencia disminuyó significativamente el mes pasado, cuando subió a 2,06% el 11 de marzo, al aumentar la demanda de activos de bajo riesgo entre una mayor evidencia de que está aflojando el paso la economía estadounidense.

PRINCIPALES INDICES BURSATILES EE-UU				
	CIERRE DEL DIA		VARIACIONES	
INDICES	04/04/2013	05/04/2013	ABSOLUTA	RELATIVA
Dow Jones	14,606.11	14,565.25	-40.86	-0.28%
Nasdaq	3,224.98	3,203.86	-21.12	-0.65%
S&P	1,559.98	1,553.28	-6.70	-0.43%